

**Język angielski - klasa I**  
**grudzień**

Imię i nazwisko: \_\_\_\_\_ kl. \_\_\_\_\_

1. *Starannie pokoloruj choinkę oraz prezenty.*


**My Christmas tree**  
**and presents**



2. Pomóż Elfowi dojść do prezentu.

# Christmas Maze

Help Jo Jo the elf find the missing Christmas present!



Życzymy miłej pracy!

Marta Matyla i Sabina Wagner

# Język angielski - klasa II


## grudzień

Imię i nazwisko: \_\_\_\_\_ kl. \_\_\_\_

1. Znajdź i zakreśl wyrazy zapisane poniżej – otocz petlą wyraz pod ramką i tym samym kolorem zakreśl słowo w wykreślanie. Wybierz pięć słów, zapisz je i przetłumacz na język polski.



### Christmas Word Search



carol	christmas	holly	merry
presents	pudding	reindeer	santa
sleigh	star	tree	wreath

2. Pokoloruj według instrukcji.

Worksheet 3

## A color coded Christmas picture.

1 - red  
4 - brown

2 - green  
5 - black

3 - pink  
6 - yellow



Życzę miłej pracy!

Sabina Wagner

# Język angielski - klasa III

## grudzień

Imię i nazwisko: \_\_\_\_\_ kl. \_\_\_\_\_

1. *Przeczytaj zdania i pokoloruj elementy na obrazku według instrukcji.*

## Christmas

Read and colour. 



Santa is red.




Rudolph is brown.



The sleigh is blue.



The presents are orange, yellow, green and purple.



2. Poszukaj i zakreśl świąteczne wyrazy zapisane poniżej - otocz petlą wyraz pod wykreślanką i tym samym kolorem zakreśl słowo w wykreślanke. Wybierz dziesięć słów, napisz je i zapisz co one znaczą.



## Christmas Word Search



S	D	S	S	C	A	N	D	Y	V	D	W
A	L	L	N	O	W	D	A	S	H	E	R
C	A	E	O	M	U	O	N	A	V	E	E
K	C	D	W	E	L	N	C	N	I	R	A
W	U	T	M	T	K	N	E	T	X	D	T
W	P	R	A	N	C	E	R	A	E	E	H
Q	I	E	N	M	H	R	U	F	N	L	V
V	D	E	V	U	I	V	D	G	I	F	T
G	R	R	C	P	M	T	O	Y	S	B	B
P	R	E	S	E	N	T	L	R	T	I	E
B	L	I	T	Z	E	N	P	B	A	L	L
F	R	O	S	T	Y	V	H	I	R	W	L

BALL	DEER	SANTA
BELL	DONNER	SLED
BLITZEN	ELF	SNOWMAN
CANDY	FROSTY	STAR
CHIMNEY	GIFT	TOY
COMET	PRANCER	TREE
CUPID	PRESENT	VIXEN
DANCER	RUDOLPH	WREATH
DASHER	SACK	



Życzę miłej pracy!

Sabina Wagner

